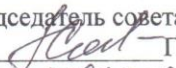




Министерство образования и науки Мурманской области
Государственное автономное профессиональное образовательное учреждение
Мурманской области
«Апатитский политехнический колледж имени Голованова Г.А.»
ГАПОУ МО «АПК имени Голованова Г.А.»
г. Апатиты, ул. Энергетическая д.35
тел.: 8-81555-6-28-21, факс: 8-81555-6-28-21
E-mail: apc@apatity-college.ru

СОГЛАСОВАНО
С Советом ГАПОУ МО «АПК имени Голованова Г.А.»
Председатель совета
 Г.А. Солодовникова
«02» февраля 2021 г.
Протокол № 88

УТВЕРЖДАЮ:
Директор
ГАПОУ МО «АПК имени Голованова Г.А.»
 Л.В. Гришина
«02» 02 2021 г.



ИНСТРУКЦИЯ

о мерах пожарной безопасности
в здании учебно-производственных мастерских (УПМ)
ГАПОУ МО «Апатитского политехнического колледжа
имени Голованова Г.А.»
II подразделение, ул. Промышленная д. 3

ИПБ-3-2021

СОГЛАСОВАНО
С Советом ГАПОУ МО «АПК имени Голованова Г.А.»
Председатель совета
Г.А. Солодовникова
«02» февраля 2021 г.
Протокол № 88

1. Общие положения инструкции

1.1. Данная инструкция о мерах пожарной безопасности устанавливает требования пожарной безопасности для зданий, сооружений, помещений и территории ГАПОУ МО «АПК имени Голованова Г.А.», правила поведения работников и порядок организации работы в целях обеспечения пожарной безопасности и безопасной эвакуации в случае пожара.

1.2. Настоящая инструкция о мерах пожарной безопасности в колледже разработана согласно:

Федеральному Закону от 21.12.1994г №69-ФЗ «О пожарной безопасности»;

Приказу МЧС РФ от 12.12.2007 г. № 645 «Об утверждении норм пожарной безопасности «Обучение мерам пожарной безопасности работников организаций»;

Федеральному закону от 30 декабря 2009г №384-ФЗ "Технический регламент о безопасности зданий и сооружений";

Федеральному Закону РФ от 22.07.2008г №123-ФЗ «Технический регламент о требованиях пожарной безопасности»;

Постановлению Правительства РФ от 16 сентября 2020г №1479 «Правила противопожарного режима в Российской Федерации».

1.3. Настоящая инструкция является обязательной для исполнения всеми работниками, не зависимо от их образования, стажа работы, а также для временных, командированных или прибывших на обучение (практику) в общеобразовательное учреждение работников.

1.4. Администрация, педагогические работники, учебно-вспомогательный и обслуживающий персонал образовательного учреждения обязаны знать и строго соблюдать правила пожарной безопасности, а в случае возникновения пожара принимать все зависящие от них меры к эвакуации людей и ликвидации пожара.

1.5. Ответственность за обеспечение пожарной безопасности в колледже и выполнение данной инструкции несет директор колледжа.

1.6. Ответственность за обеспечение противопожарного режима в помещениях колледжа, а также за исполнение противопожарных мероприятий несёт директор колледжа.

1.7. Обучение сотрудников образовательного учреждения осуществляется путем проведения противопожарного инструктажа и прохождения пожарно-технического минимума в объеме знаний требований нормативных правовых актов, регламентирующих пожарную безопасность в части противопожарного режима, а также приемов и действий при возникновении пожара, позволяющих выработать практические навыки по предупреждению пожара, спасению жизни, здоровья людей и имущества при пожаре. Лица, не прошедшие противопожарный инструктаж, а также показавшие неудовлетворительные знания, к работе в образовательном учреждении не допускаются.

1.8. Порядок и сроки проведения противопожарного инструктажа и прохождения пожарно-технического минимума устанавливаются директором образовательного учреждения. Обучение мерам противопожарной безопасности осуществляется в соответствии с нормативными документами по пожарной безопасности.

1.9. Вводный противопожарный инструктаж в образовательном учреждении проводится лицом, ответственным за пожарную безопасность, назначенным приказом директора.

1.10. О проведении вводного, первичного, повторного, внепланового, целевого противопожарного инструктажей в обязательном порядке делается запись в журнале учета проведения инструктажей по противопожарной безопасности с обязательной подписью инструктируемого и инструктирующего.

1.11. Руководитель образовательной организации организует проведение перед началом каждого учебного года (семестра) с обучающимися занятия по изучению требований пожарной безопасности, в том числе по умению пользоваться средствами индивидуальной защиты органов дыхания и зрения человека от опасных факторов пожара и первичными средствами пожаротушения.

1.12. Практические занятия, направленные на отработку плана эвакуации должны проводиться не реже одного раза в полугодие.

1.13. Здания образовательного учреждения перед началом каждого учебного года должны быть приняты комиссией Министерства образования Мурманской области.

1.14. Сотрудники образовательного учреждения, виновные в нарушении (невыполнении, ненадлежащем выполнении) настоящей инструкции несут уголовную, административную, дисциплинарную или иную ответственность, определенную действующим законодательством Российской Федерации.

2. Характеристики образовательного учреждения и специфика пожарной опасности

2.1. Особо важным фактором в образовательном учреждении является пребывание учащихся различного возраста.

2.2. Производственные процессы ведутся в учебных мастерских и лабораториях.

2.3. В здании УПМ имеются подсобные и служебные помещения, склад.

2.4. Особо опасными в пожароопасном отношении являются помещения:

2.4.1. Наличие и работа с горючими материалами при техническом обслуживании автомобилей.

Наличие, отработанных масляных и топливных фильтров, промасленной спецодежды и промасленной ветоши.

Работа с применением электрооборудования и механизированного электроинструмента для обслуживания автомобилей.

Большую угрозу представляет опасность возникновения пожаров, в смотровых ямах для ремонта и осмотра автомобилей из-за возможного разлива и скопления масла при его замене и ремонте узлов и агрегатов автомобилей.

Наличие компрессорных установок с сосудами, работающими под давлением.

Работа с горюче-смазочными материалами – масла.

Пожароопасные работы: электро- газо- сварочные работы, работы с механизированным искрообразующим инструментом.

2.4.2. Наличие горючих материалов для столярных работ, опилки, стружки, древесной пыли, склеивающие материалы.

3. Ответственные за пожарную безопасность, организацию мер по эвакуации, тушению пожара, оказанию первой помощи

3.1. Ответственным за пожарную безопасность в образовательном учреждении является директор и ответственные лица, согласно приказу директора «О назначении ответственных лиц за пожарную безопасность в зданиях, помещениях и на территории ГАПОУ МО «АПК имени Голованова Г.А.»».

3.2. Ответственным за оказание первой помощи пострадавшим назначен медицинский работник.

3.3. Ответственным за сообщение о возникновении пожара в пожарную охрану, дежурных и аварийных служб, оповещение (информирование) директора являются заместители директора по УПР и ВиСР.

3.4. Ответственным за общую организацию спасения людей с использованием для этого имеющихся сил и средств являются заместители директора по УПР и ВиСР, специалист ОТ и ПБ, комендант общежития.

3.5. Ответственным лицом за проверку включения автоматических систем противопожарной защиты (систем оповещения людей о пожаре, пожаротушения, противодымной защиты) назначен начальник отдела АХЧ, заведующий хозяйством.

3.6. Ответственным за отключение при необходимости электроэнергии (за исключением систем противопожарной защиты) ответственный за электрохозяйство колледжа, дежурный электрик.

3.7. Ответственным за осуществление общего руководства по тушению пожара (с учетом специфических особенностей объекта защиты) до прибытия подразделения пожарной охраны является директор колледжа, либо лицо его замещающее.

3.8. Ответственным за обеспечение соблюдения требований безопасности работниками, принимающими участие в тушении пожара, является директор колледжа, либо лицо его замещающее.

3.13. Ответственным за встречу подразделений пожарной охраны и оказание помощи в выборе кратчайшего пути для подъезда к очагу пожара является директор, либо лицо его замещающее.

3.14. Ответственным за сообщение подразделениям пожарной охраны, привлекаемым для тушения пожаров и проведения связанных с ними первоочередных аварийно-спасательных работ, сведений, необходимых для обеспечения безопасности личного состава является директор, либо лицо его замещающее.

3.17. Кроме того, ответственными за эвакуацию обучающихся во время пожара или иной ЧС назначены педагогические работники, работающие в этих учебных кабинетах на момент эвакуации. В случаях замены эвакуацию проводит преподаватель, проводящий занятия в данных кабинетах.

4. Допустимое (предельное) количество людей, которые могут одновременно находиться в колледже

4.1. В образовательном учреждении одновременно может находиться (проектная мощность) – 240 человек.

5. Обязанности лиц, ответственных за пожарную безопасность в колледже

5.1. Директор образовательного учреждения обязан:

- обеспечить соблюдение требований пожарной безопасности в образовательном учреждении, выполнение данной инструкции о мерах пожарной безопасности в колледже и осуществлять систематический контроль соблюдения установленного противопожарного режима всеми сотрудниками и учащимися, а также принимать незамедлительные меры по устранению выявленных недостатков;

- обеспечивать выполнение предписаний, постановлений, своевременное исполнение мероприятий по противопожарной безопасности, предложенных органами государственного пожарного надзора и предусмотренных приказами и указаниями вышестоящих органов.

- назначать сотрудника, ответственного за пожарную безопасность в колледже, который обязан обеспечивать строгое соблюдение требований пожарной безопасности в образовательном учреждении;

- обеспечивать разработку и осуществлять меры по обеспечению противопожарной защиты в зданиях образовательного учреждения;

- проводить противопожарную пропаганду, а также обучать сотрудников и учащихся образовательного учреждения мерам противопожарной защиты;

- организует проведение перед началом каждого учебного года (семестра) с обучающимися занятия по изучению требований пожарной безопасности, в том числе по умению пользоваться средствами индивидуальной защиты органов дыхания и зрения человека от опасных факторов пожара и первичными средствами пожаротушения.

- организовать изучение общей инструкции о мерах пожарной безопасности в колледже и проведение противопожарного инструктажа со всеми сотрудниками образовательного учреждения. Определить сроки, место и порядок проведения противопожарного инструктажа, а также список должностных лиц, на которых возлагается его проведение.

- обеспечить разработку и утвердить план эвакуации и порядок оповещения людей, устанавливающие обязанности и действия сотрудников образовательного учреждения на случай возникновения пожара. План и порядок эвакуации должны своевременно пересматриваться с учетом изменяющихся условий.
- установить порядок осмотра и закрытия помещений и зданий колледжа после завершения учебных занятий, и работы образовательного учреждения;
- осуществлять контроль соблюдения противопожарного режима арендующими организациями;
- обеспечивать содержание в исправном состоянии систем и средств противопожарной защиты, включая первичные средства пожаротушения;
- оказывать содействие пожарной охране во время ликвидации пожара, установлении причин и условий их возникновения и развития, выявлять лиц, виновных в нарушении требований пожарной безопасности, по вине которых возник пожар;
- предоставлять в установленном порядке во время тушения пожара на территории колледжа необходимые силы и средства, участвующие в выполнении мероприятий, направленных на ликвидацию пожаров;
- обеспечивать доступ должностным лицам пожарной охраны при осуществлении ими своих служебных обязанностей на территорию образовательного учреждения;
- предоставлять по требованию должностных лиц Государственной противопожарной службы сведения и документы о состоянии противопожарной безопасности в колледже, а также произошедших на его территории пожарах и их последствиях;
- обеспечивать оперативное сообщение в службу пожарной охраны о возникновении пожара в образовательном учреждении;
- обеспечить наличие инструкции о действиях сотрудников колледжа по эвакуации людей при пожаре, наличие планов эвакуации людей в случае возникновения пожара;
- обеспечить объект огнетушителями по нормам согласно требованиям противопожарной безопасности, а также бесперебойную работу эвакуационного освещения, которое должно включаться автоматически при прекращении электропитания рабочего освещения;
- обеспечить наличие исправных ручных электрических фонарей из расчета не менее 1 фонаря на каждого дежурного и средств индивидуальной защиты органов дыхания и зрения человека от опасных факторов пожара из расчета не менее 1 средства индивидуальной защиты органов дыхания и зрения человека от опасных факторов пожара на каждого дежурного;
- запрещать (своим приказом) курение и использование открытого огня на территории и в зданиях образовательного учреждения;
- организовывать не реже 1 раза в квартал проведение проверки работоспособности систем и средств противопожарной защиты образовательного учреждения с оформлением соответствующего акта проверки;
- обеспечивать в соответствии с годовым планом-графиком, составленным с учетом технической документации заводов-изготовителей и сроками выполнения ремонтных работ, проведение регламентных работ по техническому обслуживанию и планово-предупредительному ремонту систем противопожарной защиты зданий и сооружений колледжа (автоматических установок пожарной сигнализации и пожаротушения, систем противодымной защиты, систем оповещения людей о пожаре и управления эвакуацией);
- устанавливать порядок и сроки осуществления работ по очистке вентиляционных камер от горючих отходов с составлением соответствующего акта, но не реже одного раза в год. В соответствии с инструкцией завода-изготовителя обеспечивать проверку огнезадерживающих устройств (заслонок, шиберов, клапанов и др.) в воздуховодах, устройств блокировки вентиляционных систем с автоматическими установками пожарной сигнализации или пожаротушения, автоматических устройств отключения вентиляции в случае пожара;
- в период осуществления работ по техническому обслуживанию или ремонту, связанных с отключением систем противопожарной защиты или их элементов, директор образовательного учреждения обязан принимать необходимые меры по защите объекта от пожара;
- в учебных кабинетах образовательного учреждения размещать только необходимую для обеспечения учебного процесса мебель, а также приборы, модели, принадлежности, пособия и другие предметы, которые хранятся в шкафах, на стеллажах или стационарно установленных стойках;
- обеспечивать своевременную огнезащитную обработку деревянных конструкций и изделий, выполненных из ткани (шторы, занавеси и т.д.);
- обеспечивать 1 раз в год проверку средств индивидуальной защиты органов дыхания и зрения человека от опасных факторов пожара на предмет отсутствия механических повреждений и их целостности;
- обеспечивать содержание наружных пожарных лестниц и ограждений на крышах (покрытиях) зданий и сооружений образовательного учреждения в исправном состоянии, организовывать не реже 1 раза в 5 лет проведение эксплуатационных испытаний пожарных лестниц и ограждений на крышах зданий колледжа с составлением соответствующего акта испытаний;
- обеспечивать исправное состояние знаков противопожарной безопасности, в том числе тех, которые обозначают пути эвакуации людей и эвакуационные выходы;

- обеспечивать наличие планов эвакуации в случае возникновения пожара на каждом этаже образовательного учреждения;
- размещать на объекте огнетушители по нормам согласно требованиям противопожарной безопасности;
- обеспечивать исправное состояние систем и средств противопожарной защиты образовательного учреждения (автоматических установок пожаротушения и сигнализации, установок систем противодымной защиты, системы оповещения людей о пожаре, средств пожарной сигнализации, систем противопожарного водоснабжения, противопожарных дверей, противопожарных и дымовых клапанов, защитных устройств в противопожарных преградах);
- обеспечивать исправность сетей наружного и внутреннего противопожарного водопровода и организовывать проведение проверок их работоспособности не реже 2 раз в год (весной и осенью) с составлением соответствующих актов, а случае отключения участков водопроводной сети и (или) пожарных гидрантов, а также при уменьшении давления в водопроводной сети ниже требуемого своевременно извещать об этом подразделение пожарной охраны.
- обеспечивать укомплектованность пожарных кранов внутреннего противопожарного водопровода исправными пожарными рукавами, ручными пожарными стволами и пожарными запорными клапанами, организует перекачку пожарных рукавов (не реже 1 раза в год), а также надлежащее состояние водокольцевых катушек с внесением информации в журнал эксплуатации систем противопожарной защиты.
- обеспечивать своевременное утепление и очистку от снега и льда в зимнее время пожарных гидрантов, доступность подъезда пожарной техники к ним в любое время года;
- обеспечивать исправное содержание (в любое время года) проездов и подъездов к зданиям, сооружениям и строениям общеобразовательного учреждения, наружным пожарным лестницам и пожарным гидрантам;
- обеспечивать своевременную очистку территории школы от горючих отходов, мусора, тары, опавших листьев и сухой травы;
- обеспечивать наличие на посту круглосуточной охраны инструкции о порядке действий дежурного персонала при получении сигналов о пожаре и неисправности установок (систем) противопожарной защиты объекта, пост охраны должен быть обеспечен телефонной связью и исправным ручным электрическим фонарем.

5.2. Сотрудники, ответственные за пожарную безопасность, обязаны:

- проходить обучение один раз в три года в специализированной организации;
- следить за соблюдением правил пожарной безопасности преподавательским составом, учащимися, учебно-вспомогательным и обслуживающим персоналом образовательного учреждения;
- обеспечивать наличие табличек с номером телефона для вызова пожарной охраны в помещениях образовательного учреждения, местах открытого хранения веществ и материалов, а также размещения электрооборудования;
- разрабатывать и утверждать у директора инструкцию «О действиях персонала по эвакуации обучающихся и сотрудников при пожаре», а также не реже, чем 1 раз в полугодие осуществлять объектовые тренировки с обучающимися и сотрудниками колледжа;
- обеспечивать осмотр помещений перед началом массовых мероприятий в целях определения их готовности в части соблюдения мер противопожарной безопасности, дежурство ответственных работников в зале.

5.3. Все сотрудники образовательного учреждения обязаны:

- строго соблюдать требования настоящей инструкции о мерах пожарной безопасности в образовательном учреждении, правила пожарной безопасности, установленные в колледже;
- обеспечивать соблюдение требований пожарной безопасности на своем рабочем месте, в закрепленном кабинете или помещении, а также в кабинете, в котором проводится занятие.
- контролировать соблюдение требований пожарной безопасности обучающимися;
- знать и соблюдать инструкцию «О действиях персонала при эвакуации детей и сотрудников при пожаре»;
- принимать активное участие в практических тренировках работников колледжа по эвакуации учащихся и работников при пожаре;
- содержать в учебных кабинетах образовательного учреждения только необходимые для обеспечения учебного процесса приборы, модели, принадлежности и другие предметы, не захламлять кабинет и эвакуационные выходы, не содержать в помещении взрывоопасные и легковоспламеняющиеся вещества;
- знать места расположения и уметь применять первичные средства пожаротушения;
- педагогическим работникам организовать с учащимися образовательного учреждения занятия (беседы) по изучению правил пожарной безопасности в ОУ, дома, на природе, в быту;
- педагогическим работникам осуществлять своевременную эвакуацию в случае пожара учащихся из учебных аудиторий, классов в безопасное место, вести контроль состояния здоровья и психологическим состоянием учащихся;
- при выявлении каких-либо нарушений пожарной безопасности в работе оперативно извещать об этом лицо, ответственное за пожарную безопасность в образовательном учреждении;
- знать контактные номера телефонов для вызова пожарной службы, до прибытия пожарной охраны принять все возможные меры по спасению детей;
- оказывать содействие пожарной охране во время ликвидации пожаров;
- своевременно проходить инструктажи по пожарной безопасности;

- соблюдать порядок осмотра и закрытия помещений колледжа после завершения учебных занятий;
- выполнять предписания, постановления и иные законные требования по соблюдению требований пожарной безопасности в образовательном учреждении.

6. Содержание территории, зданий, помещений и путей эвакуации

6.1. Общие правила содержания территорий, зданий и помещений колледжа.

6.1.1. В здании колледжа запрещено:

- совершать перепланировку помещений с отступлением от требований строительных норм и правил;
- снимать предусмотренные проектной документацией двери эвакуационных выходов из поэтажных коридоров, холлов, фойе, тамбуров и лестничных клеток и другие двери, которые препятствуют распространению опасных факторов пожара на путях эвакуации, забивать двери эвакуационных выходов;
- оборудовать в подвалах мастерские;
- производить изменение объемно-планировочных решений и размещение инженерных коммуникаций и оборудования, в результате которых ограничивается доступ к огнетушителям, пожарным кранам и другим системам обеспечения противопожарной безопасности или уменьшается зона действия автоматических систем противопожарной защиты (автоматической пожарной сигнализации, стационарной автоматической установки пожаротушения, системы дымоудаления, системы оповещения и управления эвакуацией);
- применять для отделки стен и потолков путей эвакуации (рекреаций, лестничных клеток, фойе, вестибюлей, коридоров и т.п.) горючие материалы;
- размещать решетки, жалюзи и подобные им несъемные солнцезащитные, декоративные и архитектурные устройства на окнах помещений, связанных с пребыванием людей, лестничных клеток, коридоров, холлов и вестибюлей;
- размещать зеркала и устраивать ложные двери на путях эвакуации;
- загромождать мебелью, оборудованием и любыми другими предметами двери и выходы на наружные эвакуационные лестницы;
- хранить и использовать в помещениях легковоспламеняющиеся и горючие жидкости, взрывчатые вещества и пиротехнические изделия, баллоны с горючими газами и другие пожаровзрывоопасные вещества и материалы;
- применять электроплитки, кипятильники, электрочайники, газовые плиты и т.п. для приготовления пищи и трудового обучения за исключением специально оборудованных для этого помещений;
- осуществлять уборку помещений с использованием бензина, керосина и других легковоспламеняющихся и горючих жидкостей;
- совершать отопление труб систем отопления, водоснабжения, канализации и т.п. с использованием открытого огня, для этих целей необходимо применять горячую воду, пар или нагретый песок;
- оборудовать в лестничных клетках и поэтажных коридорах кладовые и другие подсобные помещения, а также хранить под лестничными маршами и на лестничных площадках вещи, мебель и другие горючие материалы;
- выполнять огневые, электрогазосварочные и другие виды пожароопасных работ в зданиях при наличии в их помещениях людей;
- оборачивать электрические лампы бумагой, материей и другими горючими материалами;
- оставлять без присмотра включенные в электрическую сеть персональные компьютеры, принтеры, ксероксы, мультимедийные проекторы, интерактивные доски, телевизоры и любые другие электроприборы.

6.1.2. Вместимость помещений колледжа должна соответствовать установленным нормам. Не допускается увеличивать по отношению к количеству, предусмотренному проектом, по которому построено здание колледжа, число парт в учебных кабинетах, обеденных столов в школьной столовой, кресел (стульев) в актовом зале.

6.1.3. Все здания и помещения должны быть обеспечены первичными средствами пожаротушения.

6.1.4. Расстановка мебели и оборудования в классах, кабинетах, мастерских, столовых и других помещениях образовательного учреждения не должна препятствовать эвакуации людей и свободному подходу к средствам пожаротушения.

6.1.5. В учебных кабинетах образовательного учреждения разрешено размещать только необходимую для обеспечения учебного процесса мебель, а также приборы, модели, принадлежности, пособия и другие предметы, которые хранятся в шкафах, на стеллажах или стационарно установленных стойках.

6.1.6. Помещения колледжа должны быть оборудованы средствами оповещения людей о возникшем пожаре. Для оповещения людей о пожаре могут применяться внутренняя телефонная и радиотрансляционная сети, специально смонтированные сети вещания, речевая противопожарная сигнализация, звонки и иные звуковые сигналы.

6.1.7. Двери (люки) чердачных и технических помещений колледжа (насосных, вентиляционных камер, бойлерных, складов, кладовых, электрощитовых и т.д.) должны быть постоянно закрыты на замок. Ключи от замков необходимо хранить в строго определенном месте, доступном для получения их в любое время суток. На дверях помещений образовательного учреждения должны присутствовать надписи, определяющие назначение помещений и место хранения ключей.

6.1.8. Наружные пожарные лестницы, лестницы-стремянки и ограждения на крыше здания образовательного учреждения всегда должны содержаться в исправном состоянии. Допускается нижнюю часть наружных вертикальных лестниц закрывать легко снимаемыми щитами на высоту, не превышающую 2,5 м от уровня земли.

6.1.9. В зданиях колледжа проживание обслуживающего персонала и других лиц категорически запрещено.

6.1.10. Размещение аккумуляторных, хранение легковоспламеняющихся и горючих жидкостей, баллонов с горючими газами и кислородом, целлулоида и других легко воспламеняющихся материалов в зданиях образовательного учреждения, связанных с пребыванием детей, а также в подвалах и цокольных помещениях колледжа не допускается.

6.1.11. Приемки окон подвальных и цокольных помещений колледжа должны содержаться в надлежащей чистоте. Не допускается устанавливать на приемках и окнах несъемные металлические решетки, загромождать приемки и закладывать кирпичом оконные проемы.

6.1.12. Огневые и сварочные работы могут производиться только с письменного разрешения директора образовательного учреждения.

6.2. Порядок содержания и эксплуатации эвакуационных путей, эвакуационных и аварийных выходов.

6.2.1. Эвакуационное освещение в здании колледжа должно включаться автоматически при прекращении электропитания рабочего освещения.

6.2.2. Знаки пожарной безопасности с автономным питанием и от электрической сети, используемые на путях эвакуации, должны постоянно находиться во включенном состоянии и быть исправными.

6.2.3. Во время эксплуатации эвакуационных путей, эвакуационных и аварийных выходов строго запрещено:

- оборудовать пороги на путях эвакуации (за исключением порогов в дверных проемах), раздвижные и подъемно-опускные двери и ворота, вращающиеся двери и турникеты, а также другие устройства, которые могут препятствовать свободной эвакуации людей из здания школы;

- загромождать эвакуационные пути и выходы (в том числе проходы, коридоры, тамбуры, галереи, лифтовые холлы, лестничные площадки, марши лестниц, двери, эвакуационные люки) различными материалами, изделиями, оборудованием, производственными отходами, мусором и любыми другими предметами, а также блокировать двери эвакуационных выходов;

- оборудовать в тамбурах выходов сушилки и вешалки для одежды, гардеробы, а также хранить (в том числе временно) инвентарь и материалы;

- фиксировать samozакрывающиеся двери лестничных клеток, коридоров, холлов и тамбуров в открытом положении (если для этих целей не используются устройства, автоматически срабатывающие в случае пожара), а также снимать их;

- заменять армированное стекло обычным в остеклении дверей и окон.

6.2.4. При эксплуатации эвакуационных путей и выходов директор образовательного учреждения обязан обеспечить строгое соблюдение проектных решений и требований нормативных документов по противопожарной безопасности (в том числе по освещенности, количеству, размерам и объемно-планировочным решениям эвакуационных путей и выходов, а также по наличию на путях эвакуации знаков противопожарной безопасности).

6.2.5. Все двери, расположенные на путях эвакуации должны открываться наружу, по направлению выхода из здания школы, за исключением дверей, направление открывания которых не нормируется требованиями нормативных документов по противопожарной безопасности.

6.2.6. Запоры на дверях эвакуационных выходов должны обеспечивать возможность их свободного открывания изнутри без использования ключа.

6.2.7. В коридорах, вестибюлях, холлах, на лестничных клетках и дверях эвакуационных выходов школы должны присутствовать предписывающие и указательные знаки безопасности.

6.2.8. Эвакуационные проходы, выходы, коридоры, тамбуры и лестницы образовательного учреждения не должны быть перекрыты каким-либо оборудованием и предметами.

6.2.9. Директор образовательного учреждения при расстановке в помещениях технологического, выставочного и другого оборудования обязан обеспечить наличие свободных проходов к путям эвакуации и эвакуационным выходам.

6.2.10. Двери лестничных клеток, коридоры, тамбуры и холлы колледжа должны иметь уплотнения в притворах, оборудованы специальными устройствами самостоятельного закрытия, которые должны постоянно находиться в исправном состоянии.

6.3. Порядок содержания и эксплуатации территории образовательного учреждения.

6.3.1. Территория образовательного учреждения должна содержаться в надлежащей чистоте. Отходы горючих материалов, опавшие листья и сухую траву необходимо своевременно убирать и вывозить с территории школы.

6.3.2. Дороги, проезды и подъезды к пожарным источникам воды, а также доступы к противопожарному инвентарю и оборудованию должны быть всегда свободны. О закрытии отдельных участков дорог или проездов в связи с проведением ремонтных работ или по иным причинам, препятствующим проезду автомобилей пожарной службы, необходимо немедленно оповестить пожарную охрану.

6.3.3. Противопожарные разрывы между зданиями колледжа не должны использоваться для складирования и хранения материалов и оборудования, а также для стоянки автотранспорта.

6.3.4. Разведение костров, сжигание мусора на территории образовательного учреждения строго запрещено.

7. Содержание систем отопления, вентиляция и кондиционирование воздуха

7.1. Порядок содержания и эксплуатации отопления, вентиляции и систем кондиционирования воздуха.

7.1.1. Перед началом каждого отопительного сезона начальнику отдела АХЧ необходимо провести ряд мер по подготовке отопительной системы и отопительных приборов к бесперебойной работе. А также перед началом каждого учебного года провести проверку системы вентиляции и кондиционирования воздуха. Кухонные очаги должны быть тщательно проверены и отремонтированы, а обслуживающий их персонал должен пройти противопожарный инструктаж.

7.1.2. Автоматические огнезадерживающие устройства (заслонки, шиберы, клапаны), расположенные на воздуховодах в местах пересечения противопожарных преград, устройства блокировки вентиляционных систем с автоматической пожарной сигнализацией и системами пожаротушения всегда должны содержаться в исправном состоянии.

7.1.3. Неисправные устройства систем отопления, вентиляции и кондиционирования воздуха, а также кухонные вытяжные зонты и каналы от плит эксплуатировать строго запрещено.

7.1.4. Во время эксплуатации систем вентиляции и кондиционирования воздуха строго запрещено:

- оставлять двери вентиляционных камер в открытом состоянии;
- отключать огнезадерживающие устройства;
- закрывать вытяжные каналы, отверстия и решетки;
- подключать к воздуховодам газовые отопительные приборы;
- выжигать скопившиеся в воздуховодах жировые отложения, пыль и любые другие горючие вещества;
- в местах забора воздуха должна быть полностью исключена возможность появления горючих газов, паров, дыма, искр и открытого огня.
- эксплуатировать неисправные устройства систем отопления, вентиляции и кондиционирования воздуха;
- использовать вентиляционные каналы для отводов продуктов сгорания от газовых приборов;
- хранить в вентиляционных камерах какое-либо оборудование и материалы.

8. Пожарная безопасность при эксплуатации электрооборудования

8.1. Общие меры пожарной безопасности при эксплуатации электрооборудования.

8.1.1. Электрические сети и электрооборудование, которые используются в образовательном учреждении, и их эксплуатация должны отвечать требованиям действующих правил устройства электроустановок, правил технической эксплуатации электроустановок потребителей и правил техники безопасности при эксплуатации электроустановок потребителей.

8.1.2. Директор обязан обеспечить своевременное выполнение профилактических осмотров, планово-предупредительных ремонтов электрооборудования, аппаратуры и электросетей.

8.1.3. Соединения, оконцевания и ответвления жил проводов и кабелей должны быть выполнены при помощи опрессовки, сварки, пайки или специальных зажимов.

8.1.4. Устройство и эксплуатация временных электросетей за исключением электропроводки, подающей электропитание в места выполнения строительных и временных ремонтно-монтажных работ, не допускаются.

8.1.5. В складских и других помещениях образовательного учреждения с наличием горючих материалов и изделий в сгораемой упаковке, электрические светильники должны иметь закрытое или защищенное исполнение (со стеклянными колпаками).

8.1.6. Переносные светильники должны быть оснащены защитными стеклянными колпаками и металлическими сетками. Для этих светильников и другой переносной и передвижной электроаппаратуры необходимо использовать гибкие кабели с медными жилами и резиновой изоляцией в оболочке, устойчивой к окружающей среде. Подключение переносных светильников к электросети необходимо предусматривать от ответвительных коробок со штепсельными розетками.

8.1.7. Устройство воздушных линий электропередачи и наружных электропроводок над сгораемыми кровлями, навесами категорически запрещено.

8.1.8. Осветительная электросеть должна быть выполнена так, чтобы светильники находились на расстоянии не меньше 0,2 м от поверхности строительных конструкций из горючих материалов и не менее 0,5 м от стеллажей в помещении склада инвентаря и ТМЦ.

8.1.9. Электродвигатели должны своевременно очищаться от пыли. Строго запрещено накрывать электродвигатели какими-либо горючими материалами.

8.1.10. Все неисправности в электросетях и электроаппаратуре, которые могут вызвать искрение, короткое замыкание, чрезмерный нагрев изоляции, кабелей и проводки, должны незамедлительно устраняться. Неисправные электросети и электрооборудование следует немедленно отключать то электросети до приведения их в пожаробезопасное состояние.

8.1.11. Во время эксплуатации электрооборудования строго запрещено:

- использовать электрические кабели и провода с видимыми повреждениями изоляции и со следами термического воздействия;
- оставлять под напряжением электрические провода и кабели с неизолированными окончаниями;
- использовать поврежденные (неисправные) электрические розетки, ответвительные коробки, рубильники и другие электроустановочные изделия;

- завязывать и скручивать электропровода, а также оттягивать провода и светильники, подвешивать светильники (за исключением открытых ламп) на электрических проводах;
- использовать для прокладки электросетей радио- и телефонные провода;
- применять в качестве электрической защиты самодельные и некалиброванные предохранители;
- обертывать электрические лампы и светильники бумагой, тканью и другими горючими материалами, а также эксплуатировать электрические светильники со снятыми колпаками (рассеивателями), которые предусмотрены конструкцией светильника;
- размещать на компьютерах, принтерах, ксероксах, проекторах и другой оргтехнике горючие вещества и материалы, бумагу, книги, журналы, одежду и другие предметы, эксплуатировать оргтехнику в разобранном виде, со снятыми панелями и крышками, устанавливать оргтехнику в закрытых местах, в которых уменьшена ее вентиляция (охлаждение);
- применять электрические утюги, чайники и другие электронагревательные приборы, не имеющие устройств тепловой защиты, а также при отсутствии или неисправности у электронагревательных приборов терморегуляторов, которые предусмотрены их конструкцией;
- использовать несертифицированные (самодельные) электронагревательные приборы и удлинители для питания электроприборов, использовать некалиброванные плавкие вставки или другие самодельные аппараты защиты от перегрузки и короткого замыкания;
- оставлять без присмотра включенные в электрическую сеть электронагревательные приборы, а также оргтехнику, в том числе находящиеся в режиме ожидания, за исключением тех электроприборов, которые могут и (или) должны находиться в круглосуточном режиме работы, в соответствии с инструкцией завода-изготовителя;
- размещать (складировать) в электрощитовых, а также ближе 1 метра от электрощитов, электродвигателей и пусковой аппаратуры горючие, легковоспламеняющиеся вещества и материалы;
- прокладывать электрическую проводку по горючему основанию либо наносить (наклеивать) горючие материалы на электрическую проводку.

8.1.12. обеспечить наличие исправных ручных электрических фонарей из расчета не менее 1 фонаря на каждого дежурного и средств индивидуальной защиты органов дыхания и зрения человека от опасных факторов пожара из расчета не менее 1 средства индивидуальной защиты органов дыхания и зрения человека от опасных факторов пожара на каждого дежурного.

8.1.13. Любые новые подключения различных токоприемников (электродвигателей, нагревательных приборов и т.д.) должны выполняться только после проведения соответствующих расчетов, допускающих возможность таких подключений.

8.2. Меры пожарной безопасности при эксплуатации станков в учебной мастерской

8.2.1. В учебной мастерской при работе с электрооборудованием строго запрещается:

- включать электрооборудование, станки в электрическую сеть мокрыми или влажными руками;
- оставлять без присмотра включенные в электросеть станки, искусственную вытяжную вентиляцию;
- включать в одну электрическую розетку несколько мощных потребителей электроэнергии.
- включать станки при обнаружении в них дефектов или неисправности электрокабеля, выключателей, заземляющих устройств.

8.2.2. Для предотвращения возгорания в мастерской необходимо:

- не допускать перегрузки электродвигателей и осветительной электропроводки;
- не допускать запыление электродвигателей и пусковых устройств, так как при появлении искры это может вызвать возгорание;
- регулярно очищать электродвигатели от пыли;
- не закрывать электродвигатели какими-либо горючими материалами;
- не оставлять без присмотра работающие станки, оборудование и электронагревательные приборы;
- не оставлять на рабочем месте легковоспламеняющиеся вещества, горючие жидкости и промасленные ветоши;
- не загромождать проходы и подступы к первичным средствам пожаротушения, а также к запасным эвакуационным выходам из школьной мастерской.

8.2.3. Хранение пиломатериала, предназначенного для организации технического обучения в столярной мастерской, должно осуществляться из расчета одного учебного дня.

8.2.4. В учебной мастерской строго соблюдать инструкцию о мерах пожарной безопасности в учебной мастерской.

8.3. Меры пожарной безопасности в помещениях различного назначения

8.3.1. В учебных классах и кабинетах образовательного учреждения допускается размещать только необходимые для обеспечения учебного процесса мебель, приборы, модели, принадлежности, пособия и т.п.

8.3.2. Приборы, мебель, принадлежности, пособия и т.п., размещаемые в учебных классах, кабинетах, лаборантских или в специально выделенных для этих целей помещениях колледжа, должны храниться в специальных шкафах, на стеллажах или на стационарно установленных стойках.

8.3.3. Хранение в учебных классах, кабинетах, лабораториях и лаборантских образовательного учреждения учебно-наглядных пособий и учебного оборудования, выполнение опытов и других видов работ, которые не входят в утвержденные перечни и программы, не допускается.

8.3.4. Не допускается захламление шкафов, выходов из помещения.

8.3.5. Перед работой в кабинете необходимо провести проверку:

- на отсутствие внешних повреждений розеток, выключателей;
- на бесперебойную работу электроосвещения;
- на отсутствие повреждений изоляции кабеля (шнура) электропитания учебного электрооборудования, приборов.

8.3.6. Для специализированных кабинетов используются соответствующие инструкции о мерах пожарной безопасности, дополняющие данную инструкцию.

8.3.7. После завершения занятий в классах, мастерских, кабинетах и лабораториях образовательного учреждения учителя, лаборанты и другие сотрудники колледжа должны тщательно осмотреть помещение, устранить обнаруженные недостатки и закрыть помещения, обесточив электросеть.

9. Требования пожарной безопасности при проведении культурно-массовых мероприятий

Проведение культурно-массовых мероприятий в здании УПМ запрещено.

10. Порядок осмотра и закрытия помещений колледжа по окончании работы

10.1. Работник, последним покидающий помещение (ответственный за противопожарную безопасность данного помещения), должен осуществить противопожарный осмотр, в том числе:

- отключить все электрические приборы, установленные в помещении от электросети и аккумуляторов;
- проверить отсутствие бытового мусора в помещении;
- проверить наличие и сохранность первичных средств пожаротушения, а также возможность свободного подхода к ним;
- закрыть все окна и фрамуги;
- проверить и освободить (при необходимости) эвакуационные проходы, выходы.

10.2. В случае выявления сотрудником каких-либо неисправностей следует известить о случившемся начальника отдела АХЧ (при его отсутствии – иное должностное лицо).

10.3. Сотруднику, проводившему осмотр, при наличии противопожарных недочетов, закрывать помещение категорически запрещено.

10.4. После устранения (при необходимости) недочетов сотрудник должен закрыть помещение и сделать соответствующую запись в «Журнале противопожарного осмотра помещений», находящемся на посту охраны.

11. Правила содержания проездов для транспорта на прилегающей к колледжу территории

11.1. Директор образовательного учреждения в пределах своих полномочий должен обеспечить исправное содержание (в любое время года) дорог, проездов и подъездов к зданию, наружным пожарным лестницам и пожарным гидрантам, находящимся на территории колледжа.

11.2. Направление движения к пожарным гидрантам и водоемам, являющимся источником противопожарного водоснабжения, должно обозначаться указателями, на которых четко нанесены цифры, обозначающие расстояние до их месторасположения.

11.3. Категорически запрещено использовать для стоянки автомобилей, в том числе автомобилей персонала и служебных автомобилей, разворотные и специальные площадки, которые предназначены для установки пожарно-спасательной техники.

11.4. Максимальная скорость движения транспортных средств по территории образовательного учреждения не должна превышать 10 км/ч.

11.5. Строго запрещено использовать в качестве стоянки автотранспорта противопожарные разрывы между зданиями и сооружениями образовательного учреждения.

12. Мероприятия по обеспечению пожарной безопасности при осуществлении пожароопасных работ

12.1. На территории и в помещениях образовательного учреждения категорически запрещено курить и использовать открытый огонь.

12.2. Во время проведения покрасочных работ необходимо:

- осуществлять составление и разбавление всех видов лаков и красок в изолированных помещениях школы у наружной стены с оконными проемами или на открытых площадках;
- осуществлять подачу окрасочных материалов в готовом виде централизованно;
- размещать лакокрасочные материалы в кладовой в количестве, не превышающем сменной потребности, плотно закрывать и хранить тару из-под лакокрасочных материалов на специально отведенных площадках;
- не превышать сменную потребность горючих веществ на рабочем месте, открывать емкости с горючими веществами только перед их использованием, а после завершения работы закрывать их и сдавать на склад, хранить тару из-под горючих веществ в специально отведенном месте вне помещений колледжа.

12.3. Пожароопасные работы (огневые, сварочные работы и т.п.) должны осуществляться в зданиях и на территории колледжа только с разрешения директора образовательного учреждения.

12.4. Пожароопасные работы (огневые, сварочные работы и т.п.) должны проводиться в зданиях и на территории колледжа только в отсутствие обучающихся и персонала.

12.5. Порядок проведения пожароопасных работ и меры пожарной безопасности при их проведении должны строго соответствовать требованиям «Правил противопожарного режима в Российской Федерации».

12.6. Во время проведения огневых работ необходимо:

- перед осуществлением огневых работ провентилировать помещения колледжа, в которых возможно скопление паров легковоспламеняющихся и горючих жидкостей, а также горючих газов;

- обеспечить место проведения огневых работ первичными средствами пожаротушения (огнетушителем, ящиком с песком емкостью 0,5 куб. метра, 2 лопатами, ведром с водой);

- плотно закрыть все двери, соединяющие помещения школы, в которых проводятся огневые работы, с другими помещениями, открыть все окна;

- осуществлять постоянный контроль состояния парогазовоздушной среды в технологическом оборудовании, на котором проводятся огневые работы, и в опасной зоне;

- немедленно остановить выполнение огневых работ в случае повышения содержания горючих веществ или снижения концентрации флегматизатора в опасной зоне или технологическом оборудовании до значений предельно допустимых взрывобезопасных концентраций паров (газов).

12.7. Во время осуществления огневых работ строго запрещено:

- приступать к выполнению работы при неисправной аппаратуре;

- осуществлять огневые работы на свежеекрашенных горючими красками (лаками) конструкциях и изделиях;

- применять одежду и рукавицы со следами масел, жиров, бензина, керосина и других горючих жидкостей;

- допускать к самостоятельной работе сотрудников, не имеющих соответствующего квалификационного удостоверения;

- допускать соприкосновение электрических проводов с баллонами, наполненными сжатыми, сжиженными и растворенными газами;

- выполнять работы на аппаратах и коммуникациях, заполненных горючими и токсичными веществами, а также находящихся под электрическим напряжением;

- осуществлять огневые работы одновременно с устройством гидроизоляции и пароизоляции на кровле, монтажом панелей с горючими и трудногорючими утеплителями, наклейкой покрытий полов и отделкой помещений с использованием горючих лаков, клеев, мастик и других горючих материалов.

12.8. Все работы, связанные с использованием открытого огня, должны выполняться до начала использования горючих материалов.

12.9. Строго запрещено осуществление огневых работ на элементах зданий образовательного учреждения, выполненных из легких металлических конструкций с горючими и трудногорючими утеплителями.

13. Порядок хранения, сбора и удаления горючих и пожароопасных веществ и материалов

13.1. Рабочие места в административных помещениях, складских помещениях для продуктов (кладовых) образовательного учреждения должны ежедневно убираться от мусора, отработанной бумаги, пустой картонной тары, пыли.

13.2. Горючие вещества и материалы (бумага, картон, упаковки и т.д.) должны ежедневно выноситься из зданий образовательного учреждения и храниться в закрытом металлическом контейнере, расположенном на хозяйственном дворе.

13.3. Контейнер с мусором должен своевременно вывозиться соответствующими службами, по мере его заполнения.

13.4. В учебных мастерских допускается хранение горючих материалов в количестве, не превышающем необходимое для проведения урока технологии. Хранение горючих материалов в учебных мастерских (тканей, древесины) допускается в складских, специально подготовленных для этих целей помещениях.

13.5. Хранить в специальных помещениях пожароопасные вещества и материалы следует с учетом их пожароопасных физико-химических свойств (способность к окислению, самонагреванию и воспламенению при попадании влаги, соприкосновении с воздухом и др.).

13.6. Ёмкости (бутылки и другая тара) с горючими жидкостями, а также аэрозольные упаковки должны быть надежно защищены от солнечного и другого теплового воздействия.

13.7. На открытых площадках или под навесами хранение аэрозольных упаковок разрешено только в негорючих контейнерах.

13.8. Расстояние от электрических светильников с лампами накаливания до хранящихся горючих материалов должно составлять не менее 0,5 метра.

13.9. Все манипуляции, связанные со вскрытием тары, проверкой исправности и мелким ремонтом, расфасовкой продукции, приготовлением рабочих смесей пожароопасных жидкостей (нитрокрасок, лаков и других горючих жидкостей) должны осуществляться в помещениях, изолированных от мест хранения.

13.10. Строго запрещено в помещении склада инвентаря и ТМЦ использовать дежурное освещение, применять электронагревательные приборы, устанавливать штепсельные розетки.

13.11. Все оборудование склада после окончания рабочего дня должно обесточиваться. Аппараты, предназначенные для отключения электроснабжения склада, должны находиться вне складского помещения на стене из негорючих материалов.

14. Обязанности и порядок действий работников при пожаре и эвакуации, в том числе при срабатывании АПС

14.1. В случае возникновения пожара, действия сотрудников образовательного учреждения и привлекаемых к ликвидации пожара лиц в первую очередь должны быть направлены на обеспечение безопасности обучающихся, их экстренную эвакуацию и спасение.

14.2. Каждый сотрудник образовательного учреждения, обнаруживший пожар или его признаки (задымление, запах гари, тления, повышение температуры воздуха и др.), обязан оповестить о пожаре всех находящихся в образовательном учреждении людей при помощи кнопки оповещения или подав сигнал голосом, немедленно доложить о пожаре директору (при отсутствии – заместителю директора по учебно-воспитательной работе).

14.3. Ответственный за сообщение о возникновении пожара в пожарную охрану – директор колледжа или лицо его заменяющее обязан:

- сообщить о пожаре по телефону 01 (101), при этом сообщить диспетчеру:

- свою фамилию и имя;

- адрес колледжа;

- № телефона;

- кратко описать, где загорание или что горит;

- сколько людей находится в образовательном учреждении;

- не отключать телефон первыми, возможно, у диспетчера возникнут вопросы или он даст вам необходимые указания для дальнейших действий.

14.4. Ответственное лицо за проверку включения автоматических систем противопожарной защиты – начальник отдела АХЧ выполняет проверку функционирования систем противопожарной защиты и системы голосового оповещения о пожаре и эвакуации, при необходимости, задействует их. В случае автоматического несрабатывания АПС следует привести в действие ручной извещатель АПС.

14.5. Ответственный за общую организацию спасения людей - заместитель директора по воспитательной работе задействует звено спасателей, контролирует полное открытие всех эвакуационных выходов из здания колледжа, корректировку направлений эвакуируемых классов, осуществляет силами звена спасателей осмотр подсобных и служебных помещений, коридоров и холлов с целью вывода потерявшихся или получивших травмы учащихся. Необходимо выставить посты безопасности на входах в здание колледжа, чтобы исключить возможность возвращения обучающихся и сотрудников в здание, где возник пожар.

14.6. Педагогические работники, находящиеся в классах, закрывают окна, берут классные журналы и организованно, без паники, согласно соответствующим планам эвакуации из кабинетов и порядку действий при эвакуации, выводят обучающихся из кабинета. Проверяют кабинет на наличие обучающихся и после закрытия его выводят всех согласно поэтажному плану эвакуации из здания колледжа в безопасное место. Если на пути эвакуации группы огонь или сильное задымление необходимо выбрать иной безопасный путь к ближайшему эвакуационному выходу из колледжа. В безопасном месте сбора классов следует осуществить переключку обучающихся по журналу и отчитаться ответственному за общую организацию спасения людей – заместителю директора по воспитательной работе.

14.7. Ответственный за оказание первой помощи - медицинский работник колледжа следит за состоянием учащихся и персонала, в случае необходимости оказывает первую помощь до приезда скорой помощи, задействует в помощь сотрудников медицинского звена. После эвакуации обучающихся вместе с учителями находится в местах сбора и следит за их самочувствием. На случай возникновения пожара у медицинской сестры должна быть всегда готова медицинская аптечка для оказания первой медицинской помощи.

14.8. Ответственный за организацию эвакуации и защиты материальных ценностей - заместитель директора по учебно-воспитательной работе вместе с секретарем одновременно с тушением пожара осуществляет вынос наиболее ценных документов из кабинета директора.

14.9. Ответственный за прекращение всех работ в здании – ответственный за электробезопасность, отключает все электрооборудование пищеблока, вытяжную вентиляцию, закрывает окна, помещение и выводит персонал столовой из здания.

14.10. Ответственный за удаление за пределы опасной зоны всех работников, не участвующих в тушении пожара – начальник отдела АХЧ осуществляет вывод незадействованного персонала в тушении пожара (уборщики служебных помещений) за территорию колледжа.

14.11. Ответственный за общее руководство по тушению пожара - директор дает указания на отключение систем вентиляции и электроэнергии (при необходимости), а также, при отсутствии явной угрозы жизни сотрудникам, поручение о принятии мер по тушению очага возгорания звеном пожаротушения. Осуществляет общее руководство эвакуацией людей из здания колледжа и ликвидацией пожара до прибытия пожарных подразделений. Осуществляет контроль количества эвакуированных обучающихся и сотрудников колледжа. Принимает меры по спасению людей. Вызывает к месту пожара медицинскую службу.

14.12. Ответственное лицо за остановку работы систем вентиляции - рабочий по комплексному обслуживанию зданий и сооружений колледжа по указанию ответственного за пожарную безопасность или директора (заместителя директора его заменяющего) осуществляет отключение систем вентиляции в аварийном и смежных с ним помещениях. Также, выполняет другие мероприятия, способствующие предотвращению развития пожара и задымления помещений здания (производит закрытие окон в холлах, дверей в коридорах, тамбурах, лестничных площадках после выхода детей).

14.13. Ответственный за отключение электроэнергии - производит отключение электроэнергии (за исключением питания систем противопожарной защиты) в электрощитовых.

14.14. Ответственный за организацию привлечения сил и средств колледжа к тушению пожара – начальник отдела АХЧ, получив указания ответственного за общее руководство по тушению пожара, задействует сотрудников колледжа, входящих в звено пожаротушения, для осуществления мероприятий, связанных с ликвидацией пожара и предупреждения его развития до прибытия подразделений пожарной охраны. Во время тушения пожара следует стремиться в первую очередь обеспечить благоприятные условия для безопасной эвакуации людей.

14.15. Ответственный за обеспечение соблюдения требований безопасности работниками, принимающими участие в тушении пожара, - специалист по охране труда осуществляет контроль правильного и безопасного подключения и использования пожарных гидрантов, рукавов, огнетушителей и других средств пожаротушения, правильное и безопасное тушение огня, нахождение и расположение сотрудников. В случае явной угрозы жизни (сильное задымление, увеличение температуры, риск обрушения конструкций) ответственный за обеспечение соблюдения требований безопасности при тушении пожара прекращает действия по огнетушению и выводит группу в безопасное место.

14.16. Ответственный за встречу подразделений пожарной охраны – директор или лицо, его заменяющее осуществляет встречу и направление пожарных машин по кратчайшему пути для подъезда к очагу пожара.

14.17. Ответственный за сообщение подразделениям пожарной охраны сведений, необходимых для обеспечения безопасности личного состава - директор сообщает руководителю тушения пожара сведения об особенностях очага возгорания, площади горения и задымления, опасности, количестве людей, оставшихся в здании, функционировании электроосвещения, вентиляции, гидрантов;

14.18. Ответственный за информирование руководителя тушения пожара –начальник отдела АХЧ по прибытии пожарного подразделения информирует руководителя тушения пожара о конструктивных и технологических особенностях здания колледжа, прилегающих строений и сооружений. Сообщает о количестве хранимых и применяемых в образовательном учреждении пожароопасных веществ и материалов, а также сообщает другие сведения, необходимые для успешной ликвидации пожара.

15. Противопожарное водоснабжение

15.1. Директор образовательного учреждения обязан организовать техническое обслуживание, обеспечить исправное состояние и постоянную готовность к использованию находящихся на балансе учреждения системы противопожарного водоснабжения (наружных водопроводных сетей с установленными на них пожарными гидрантами и указателями, внутренних пожарных кранов; стационарных установок водоснабжения, приспособленных для забора воды на случай возникновения пожара).

15.2. Внутренние пожарные краны в колледже периодически должны подвергаться техническому обслуживанию и проверяться на работоспособность путем запуска воды. О результатах технического обслуживания и проверок должны быть составлены соответствующие акты.

15.3. Пожарные краны внутреннего противопожарного водопровода должны быть оборудованы рукавами и стволами, помещенными в шкафы, выполненные из негорючих материалов, которые должны быть опломбированы. В шкафу должен присутствовать рычаг для облегчения открытия крана. Должно быть обеспечено открывание дверей шкафов не менее чем на 90 градусов.

15.4. Пожарные рукава должны быть сухими, хорошо скатанными и присоединенными к кранам и стволам. Один раз в год необходимо выполнять проверку рукавов путем пуска воды под давлением и перекачивать их «на ребро».

15.5. На дверце шкафа пожарного крана должны быть указаны:

- буквенный индекс ПК;

- порядковый номер пожарного крана и номер телефона ближайшей пожарной части.

15.6. В случае проведения ремонтных работ или отключения участков водопроводной сети, выхода из строя насосных станций, утечки воды из пожарных водоемов и резервуаров необходимо незамедлительно поставить в известность об этом пожарную охрану.

15.7. Для приведения в действие пожарного крана необходимо:

- сорвать пломбу шкафа или достать ключ из места хранения на дверце шкафа, открыть дверцу, извлечь и растянуть (размотать) пожарный рукав, соединенный с пожарным стволом, в сторону горящего объекта, зоны;

- поворотом маховика клапана открыть воду и приступить к ликвидации возгорания;

- в случае использовании пожарного крана рекомендуется действовать вдвоем; в то время как один человек осуществляет пуск воды, второй направляет струю из ствола в зону возгорания;

- категорически запрещено применять пожарные краны с пуском воды для работ, не связанных с ликвидацией пожаров, проведением тренировочных занятий.

15.8. Крышки люков пожарных резервуаров и колодцев подземных гидрантов должны быть постоянно закрыты. Их следует регулярно очищать от грязи, льда и снега.

16. Установки пожарной автоматики

16.1. Директор должен обеспечить работоспособность и надежную эксплуатацию пожарной автоматики в соответствии с требованиями Типовых правил технического содержания установок пожарной автоматики. Техническое обслуживание установок пожарной автоматики должно проводиться специализированной организацией, имеющей соответствующую лицензию на этот вид деятельности, с которой у образовательного учреждения должен быть заключен договор.

16.2. При проведении работ по техническому обслуживанию и ремонту специализированной организацией контроль качества их выполнения осуществляет директор образовательного учреждения, который является ответственным лицом за эксплуатацию установок.

16.3. Установки пожарной автоматики должны эксплуатироваться в автоматическом режиме и круглосуточно находиться в работоспособном состоянии.

16.4. В процессе эксплуатации пожарной автоматики строго запрещено:

- устанавливать взамен вскрывшихся и неисправных оросителей пробки и заглушки;
- преграждать подходы к контрольно-сигнальным устройствам и приборам;
- складировать материалы на расстоянии менее 0,9 м до оросителей и 0,6 м до извещателей;
- использование трубопроводов, установок для подвески или крепления какого-либо оборудования;
- нанесение на оросители и извещатели краски, побелки, штукатурки и других защитных покрытий во время проведения ремонтов и в процессе их эксплуатации.

17. Первичные средства пожаротушения

17.1. Образовательное учреждение должно быть оснащено первичными средствами пожаротушения независимо от оборудования зданий и помещений колледжа установками пожаротушения и пожарными кранами.

17.2. Места расположения первичных средств пожаротушения в колледже должны быть указаны в планах эвакуации, обязательно наличие указательных знаков для определения мест расположения первичных средств пожаротушения.

17.3. Ручные огнетушители должны быть размещены:

- а) путем навески на вертикальные конструкции на высоте не более 1,5 метра до верха корпуса огнетушителя либо в специальных подставках из негорючих материалов, исключающих падение или опрокидывание
- б) путем установки в пожарные шкафы, в специальные тумбы или на пожарные стенды.

17.4. Огнетушители должны быть установлены таким образом, чтобы был хорошо виден находящийся на его корпусе текст инструкции по эксплуатации. Конструкции и внешнее оформление тумб и шкафов для размещения огнетушителей должны позволять визуально определить тип установленных в них огнетушителей.

17.5. Огнетушители должны быть размещены в строго определенных и легкодоступных местах, где должно быть полностью исключено их повреждение, попадание на них прямых солнечных лучей и атмосферных осадков, непосредственное воздействие на них отопительных и нагревательных приборов. После размещения огнетушителей не должны быть ухудшены условия эвакуации людей.

17.6. Каждый огнетушитель, отправленный с объекта защиты на перезарядку, заменяется заряженным огнетушителем, соответствующим минимальному рангу тушения модельного очага пожара огнетушителя, отправленного на перезарядку.

17.7. Для тушения твердых горючих веществ, легковоспламеняющихся и горючих жидкостей, электропроводки (до 1000 вольт) следует использовать имеющиеся порошковые и углекислотные огнетушители.

17.8. Огнетушители, которые размещены вне помещений или в неотапливаемых помещениях, подлежат съёму на холодный период года. В этих случаях на пожарных стендах должна быть помещена информация о месте их расположения.

17.9. На период перезарядки и технического обслуживания огнетушителей, связанного с их ремонтом, взамен должны быть установлены огнетушители из резервного фонда общеобразовательного учреждения.

17.10. В процессе эксплуатации и технического обслуживания огнетушителей необходимо руководствоваться требованиями, изложенными в паспортах заводов-изготовителей, и утвержденными в установленном порядке регламентами технического обслуживания огнетушителей каждого типа.

17.11. Использование первичных средств пожаротушения для хозяйственных и иных нужд, не связанных с ликвидацией пожаров, категорически запрещено.

17.12. Правила применения огнетушителей:

- поднести огнетушитель к очагу пожара (возгорания);
- сорвать пломбу;
- выдернуть чеку за кольцо;
- путем нажатия рычага огнетушитель приводится в действие, при этом следует струю огнетушащего вещества направить на очаг возгорания.

17.13. Общие рекомендации по тушению огнетушителями:

- при тушении пролитых легковоспламеняющихся и горючих жидкостей тушение необходимо начинать с передней кромки, направляя струю порошка на горящую поверхность, а не на пламя;
- горящую вертикальную поверхность следует тушить снизу вверх;
- наиболее эффективно тушить несколькими огнетушителями группой лиц;
- после использования огнетушителя необходимо заменить его новым, годным к применению;
- использованный огнетушитель следует сдать заместителю директора по административно-хозяйственной работе для последующей перезарядки, о чем сделать запись в журнале учета первичных средств пожаротушения.

18. Оказание первой доврачебной помощи пострадавшим на пожаре

Приступая к оказанию первой неотложной доврачебной помощи пострадавшему во время пожара, спасающий должен четко представлять последовательность собственных действий в конкретной ситуации. В этом случае время играет решающую роль.

18.1. Наиболее характерными видами повреждения во время пожара являются: травматический шок, термический ожог, удушье, ушибы, переломы, ранения.

18.2. Строго запрещено:

- перетаскивать или перекладывать пострадавшего на другое место, если ему ничто не угрожает и первую неотложную доврачебную помощь можно оказать на месте. Особенно это касается пострадавших с переломами, повреждениями позвоночника, а также имеющих проникающие ранения;
- давать воду, лекарства находящемуся без сознания пострадавшему, т.к. он может задохнуться;
- удалять инородные тела, выступающие из грудной, брюшной полости или черепной коробки, даже если кажется, что их легко можно извлечь;
- оставлять находящегося без сознания пострадавшего в положении на спине, т.к. он может задохнуться в случае рвоты или кровотечения.

18.3. Необходимо:

- как можно быстрее вызвать «Скорую помощь», точно и внятно назвав место, где произошел пожар.
- если у вас нет уверенности, что информацию правильно поняли, звонок лучше повторить;
- до приезда бригады «Скорой помощи» попытаться найти медицинского работника, который сможет оказать пострадавшему более квалифицированную первую медицинскую помощь;
- в случае, когда промедление может угрожать жизни пострадавшего, необходимо оказать ему первую доврачебную помощь, не забывая при этом об основополагающем медицинском принципе – «не навреди».

18.4. Основные действия при оказании первой доврачебной помощи:

18.4.1. При травматическом шоке следует:

- осторожно уложить пострадавшего на спину, в случае возникновения рвоты повернуть его голову набок;
- проверить, присутствует ли у пострадавшего дыхание и сердцебиение. Если нет, необходимо немедленно начать реанимационные мероприятия;
- быстро остановить кровотечение, иммобилизовать места переломов;
- дать пострадавшему обезболивающий препарат.

18.4.2. При травматическом шоке строго запрещено:

- переносить пострадавшего без надежного обезболивания, а в случае переломов – без иммобилизации;
- снимать прилипшую к телу после ожога одежду;
- давать пострадавшему воду (если он предъявляет жалобы на боль в животе);
- оставлять пострадавшего одного без наблюдения.

18.4.3. При термическом ожоге необходимо:

- аккуратно освободить обожженную часть тела от одежды; если нужно, разрезать, не сдирая, приставшие к телу куски ткани;
- не допускается вскрывать пузыри, касаться ожоговой поверхности руками, смазывать ее жиром, мазью и любыми другими веществами.

18.4.4. При ограниченных ожогах I степени следует:

- на покрасневшую кожу наложить марлевую салфетку, смоченную спиртом;
- немедленно начать охлаждение места ожога (предварительно прикрыв его салфеткой и ПВХ-пленкой) холодной водопроводной водой в течение 10 – 15 минут.
- на пораженную поверхность наложить чистую, лучше стерильную, щадящую повязку, ввести обезболивающие препараты (анальгин, баралгин и т. п.).

18.4.5. При обширных ожогах необходимо:

- после наложения повязок напоить пострадавшего горячим чаем;
- ввести обезболивающие препараты;
- тепло укутать пострадавшего и срочно доставить его в лечебное учреждение.

Если транспортировка пострадавшего задерживается или длится долго, ему дают пить щелочно-солевую смесь (1 ч. ложку поваренной соли и 1/2 ч. ложки пищевой соды, растворить в двух стаканах воды).

18.4.6. При ранении необходимо:

- смазать края раны йодом или спиртом, не прикасаться к ране руками;
- наложить стерильную повязку, не прикасаясь к стороне бинта прилегающей к ране;

18.4.7. При сильном кровотечении следует:

- пережать поврежденный сосуд пальцем;
- сильно согнуть поврежденную конечность, подложив под колено или локоть тканевый валик;
- наложить жгут, но не более чем на 1,5 часа, после чего ослабить скрутку и, когда конечность потеплеет и порозовеет, вновь затянуть жгут;
- при небольших кровотечениях следует прижать рану стерильной салфеткой и туго забинтовать.

18.4.8. При переломах необходимо:

- обеспечить покой травмированного места;
- наложить шину (стандартную или изготовленную из подручных материалов), не фиксировать шину в месте перелома кости;
- придать травмированной конечности возвышенное положение;
- приложить к месту перелома холодный компресс;
- ввести обезболивающие средства;
- при открытом переломе наложить на рану антисептическую повязку.

18.4.9. При удушье следует:

- обеспечить приток свежего воздуха к пострадавшему;
- уложить пострадавшего таким образом, чтобы ножной конец был приподнят;
- расстегнуть одежду, стесняющую дыхание;
- дать понюхать пострадавшему нашатырный спирт;
- при отсутствии самостоятельного дыхания немедленно начать выполнять искусственное дыхание и непрямой массаж сердца.

Разработал специалист по ОТ и ПБ Рожкова А.А.