

Министерство образования и науки Мурманской области
Государственное автономное профессиональное образовательное учреждение Мурманской области

«Апатитский политехнический колледж имени Голованова Г.А.»

ГАПОУ МО «АПК имени Голованова Г.А.»

г. Апатиты, ул. Энергетическая д.35


тел.: 8-81555-6-28-21, факс: 8-81555-6-28-21

E-mail: apc@apatity-college.ru

СОГЛАСОВАНО

С Советом ГАПОУ МО «АПК имени Голованова Г.А.»

Председатель совета

 Г.А. Солодовникова


«02» февраля 2021 г.

Протокол № 88


УТВЕРЖДАЮ:

Директор

ГАПОУ МО «АПК имени Голованова Г.А.»

 Л.В. Гришина

«02» 029 2021 г.



ИНСТРУКЦИЯ

о мерах пожарной безопасности в прачечной (гладильной) общежития

ИПБ-20-2021

1. Общие положения

1.1. Настоящая инструкция о мерах пожарной безопасности в прачечной (гладильной) разработана в соответствии с Федеральным Законом №69-ФЗ от 21.12.1994г «О пожарной безопасности» с изменениями на 27 декабря 2019 г.; Федеральным Законом РФ №123-ФЗ от 22.07.2008г «Технический регламент о требованиях пожарной безопасности»; Постановлением Правительства РФ №1479 от 16 сентября 2020г «О противопожарном режиме в РФ»; Приказом МЧС Российской Федерации №645 от 12.12.2007 "Об утверждении норм пожарной безопасности "Обучение мерам пожарной безопасности работников организаций".

1.2. Данная инструкция о мерах пожарной безопасности в прачечной (гладильной) определяет главные требования пожарной безопасности к содержанию помещений прачечной (гладильной), нормы и правила поведения работников прачечной (гладильной) с целью обеспечения эффективной противопожарной защиты.

1.3. Работник прачечной (гладильной) обязан проходить инструктаж по пожарной безопасности не реже, чем один раз в полугодие, строго соблюдать правила и требования пожарной безопасности, а также соблюдать и поддерживать противопожарный режим в помещении.

1.4. Рабочий прачечной(гладильной) должен при возникновении пожара принять все зависящие от него меры по эвакуации проживающих, материальных ценностей и тушению пожара.

1.5. Вся деятельность в прачечной (гладильной) проводится согласно регламентам, правилам технической эксплуатации оборудования и иной утвержденной в установленном порядке нормативно-технической и эксплуатационной документации.

1.6. Всякое нарушение требований противопожарной защиты и приведенной инструкции о мерах пожарной безопасности в прачечной (гладильной) влечет за собой уголовную, административную, дисциплинарную или другую ответственность соответственно действующему законодательству Российской Федерации.

2. Функциональные характеристики прачечной и специфика пожарной опасности

2.1. В прачечной ведутся производственные работы: стирка и глажка. Хранение постельного белья, спецодежды и т.п.

2.2. К главным пожароопасным факторам прачечной (гладильной) относятся:

- чрезмерное количество белья;
- мягкий инвентарь (белье, матрасы).

2.3. Пожароопасные свойства, веществ и материалов:

2.3.1 Белье, полотенца, матрасы, спецодежда - горючие материалы. Легко возгораются от искр и огня. Возгорание может произойти после длительного невидимого тления. При увлажнении и хранении в стопках могут самовозгораться. Тушить с помощью углекислотных, порошковых огнетушителей, воды.

2.3.2. Упаковочный горючий материал. Горючая тара: тканевые и полиэтиленовые мешки.

2.4. В помещении прачечной обязательно должна вывешиваться табличка с указанием категории помещения по взрыво-пожароопасности, табличка с номером телефона для вызова пожарной охраны. У входа в прачечную должны вывешиваться: табличка с указанием ответственных лиц за противопожарную безопасность, а на открытом месте в помещении - инструкция по противопожарной защите.

3. Обязанности лиц, ответственных за пожарную безопасность в прачечной

3.1. Руководитель должен обеспечить:

- строгое соблюдение всех требований пожарной безопасности, выполнение предписаний, постановлений и других законных требований должностных лиц пожарной охраны по прачечной (гладильной);
- разработку и осуществление мер по обеспечению пожарной защиты в прачечной (гладильной);
- обучение работников прачечной (гладильной) необходимым мерам пожарной безопасности;
- помещение прачечной (гладильной) огнетушителями согласно нормам и требованиям противопожарной защиты;
- исправность систем и средств противопожарной защиты в помещении прачечной (гладильной) (автоматических установок пожаротушения и сигнализации, установок систем противодымовой защиты);
- обеспечивать своевременную огнезащитную обработку деревянных конструкций и изделий в прачечной, изготовленных из ткани (шторы, занавески и т.п.).

3.2. Работник, ответственный за пожарную безопасность, должен:

- обеспечить присутствие табличек с номером телефона для вызова пожарной охраны в помещениях прачечной (гладильной);
- обеспечить исправность знаков пожарной защиты, в том числе обозначающих пути эвакуации людей и эвакуационные выходы;
- обеспечить наличие планов эвакуации на случай пожара в прачечной (гладильной).

3.3. Рабочий прачечной (гладильной) должен:

- строго соблюдать требования пожарной безопасности в прачечной (гладильной), поддерживать противопожарный режим согласно требованиям инструкции о мерах пожарной безопасности в прачечной (гладильной) и Правил пожарной безопасности в Российской Федерации;
- осуществлять контроль состояния используемого оборудования, своевременного выполнения планового профилактического ремонта оборудования.
- соблюдать меры предосторожности, применяя предметы бытовой химии, проводя работы с легковоспламеняющимися (ЛВЖ) и горючими (ГЖ) жидкостями, иными опасными в пожарном отношении веществами, материалами и оборудованием;
- не хранить горючие материалы, отходы, упаковки и контейнеры в цехах и на путях эвакуации;
- постоянно держать в чистоте и исправном состоянии технологическое и электрическое оборудование;
- уверенно знать правила и порядок вызова пожарной охраны;
- уметь пользоваться первичными средствами пожаротушения;
- окончив работы закрыть окна, отключить электрические приборы, выключить электрическое освещение, закрыть двери.

4. Порядок содержания помещений прачечной и путей эвакуации

4.1. Общие правила по содержанию помещений прачечной (гладильной):

- в помещении прачечной (гладильной) должна постоянно поддерживаться чистота.
- мусор и отходы необходимо систематически выносить (вывозить) на предназначенные для этого участки;
- противопожарные системы и установки (АПС) в прачечной (гладильной) необходимо постоянно содержать в исправном рабочем состоянии и в соответствии с проектной документацией.
- выходы из прачечной (гладильной) к эвакуационным путям нужно держать постоянно свободными и ничем не загромождать.
- в прачечной (гладильной) запрещено устанавливать решетки, жалюзи и похожие на них несъемные защищающие от солнца, декоративные и архитектурные устройства на окнах;
- в прачечной (гладильной) можно размещать только лишь необходимое технологическое оборудование.

4.2. Требования по содержанию и эксплуатации отопления, вентиляции и систем кондиционирования воздуха в прачечной (гладильной).

В прачечной запрещается:

- использовать поврежденные устройства систем отопления, вентиляции и кондиционирования воздуха;
- использовать для разогрева замерзших труб отопления открытый огонь.
- выключать задерживающие огонь устройства;
- перекрывать вытяжные каналы, отверстия и решетки;
- выжигать накопившуюся в воздуховодах пыль и иные горючие вещества в системах вентиляции и кондиционирования воздуха;
- в местах забора воздуха должна полностью исключаться возможность появления горючих газов, паров, дыма, искр и открытого огня.
- хранение в вентиляционных камерах любого оборудования и материалов.

4.3. Правила по содержанию и использованию эвакуационных путей и выходов.

- при использовании эвакуационных путей, эвакуационных и аварийных выходов категорически запрещается загромождать эвакуационные пути и выходы (в том числе проходы, двери) разными материалами, изделиями, оборудованием, производственными отходами, мусором и иными предметами.
- расстановка мебели и оборудования в прачечной (гладильной) не должна создавать препятствие при эвакуации людей.

5. Пожарная безопасность в прачечной при использовании электрического оборудования

5.1. В прачечной (гладильной) категорически запрещено:

- 5.1.1. Пользоваться розетками, выключателями, рубильниками, удлинителями, иными электроустановочными изделиями, имеющими неисправности, поврежденные или самодельные;
- 5.1.2. Использовать электрические провода и кабели с поврежденной или потерявшей защитные свойства изоляцией;
- 5.1.3. Оборачивать электрические лампы и светильники бумагой, тканью и иными горючими материалами, а также пользоваться светильниками со снятыми колпаками, предусмотренными конструкцией светильника;
- 5.1.4. Эксплуатировать стиральную машину без заземления и диэлектрического коврика на полу;
- 5.1.5. Использовать электрические утюги и иные электрические нагревательные приборы, без устройств тепловой защиты, не имеющих подставок из негорючих теплоизоляционных материалов, исключающих возможность возникновения пожара;

5.1.6. Подключать, отключать стиральные машины, электроутюги, иное электрооборудование и притрагиваться к ним в ходе работы мокрыми руками.

5.1.7. Проводить работы на гладильном оборудовании при снятых панелях или открытых стенках, закрывающих доступ к нагревающимся частям, защита которых во время работы предусмотрена заводом-изготовителем;

5.1.8. Проводить глажку утюгом с неисправным терморегулятором или без него;

5.1.9. Использовать нестандартные (самодельные) электрические приборы, электрические обогреватели с открытой спиралью и (или) не оборудованные терморегуляторами, а также электрические чайники без автоматически отключающих устройств;

5.1.10. Применять для защиты от перегрузки и короткого замыкания некалиброванные и (или) самодельные плавящиеся вставки, а также автоматические предохранители с несоответствующим напряжением;

5.1.11. Нагружать электросеть потребителями электроэнергии;

5.1.12. Допускать заклеивание электрической проводки бумагой, материалом, завешивание плакатами, оттягивание шпагатом, развешивание одежды на выключателях, розетках, нарушение изоляции проводов;

5.1.13. Оставлять после ухода из помещения прачечной включенными электрическое освещение и электроприборы, электрическое оборудование;

5.1.14. Оставлять без контроля подключенные к сети электроприборы и оборудование;

5.1.15. Включать в одну розетку сразу несколько мощных потребителей электроэнергии;

5.1.16. Применять кабели и провода, имеющие повреждения или потерявшие защитные свойства изоляции;

5.1.17. Оставлять под напряжением электропровода и кабели с не заизолированными концами;

5.1.18. Связывать и скручивать провода, а также оттягивать провода и светильники;

5.1.19. Применять выключатели, штепсельные розетки для подвешивания одежды и иных предметов, убирать колпаки со светильников.

5.1.20. Нарушать или уклоняться от выполнения любых требований настоящей инструкции по пожарной безопасности в прачечной (гладильной).

6. Мероприятия по обеспечению противопожарной безопасности при использовании оборудования и выполнении пожароопасных работ

6.1. В помещениях прачечной (гладильной) строго запрещается:

- курение и применение открытого огня.

- вносить с собой и хранить бензин, керосин, иные горючие и легко-возгорающиеся жидкости и вещества;

- применять для освещения свечи, керосиновые лампы и фонари, делать уборку помещений прачечной (гладильной) и оборудования используя легковоспламеняющиеся и горючие жидкости.

6.2. При выполнении покрасочных работ в прачечной (гладильной) следует:

- составлять и разбавлять все виды лаков и красок в отдельных помещениях у наружной стены с оконными проемами или на открытых площадках;

- не превышать сменную потребность горючих веществ на рабочем месте, открывать емкости с горючими веществами непосредственно перед их употреблением, а после окончания работы закрывать их и сдавать на склад, хранить тару из-под горючих веществ в специально отведенном месте.

6.3. Огнеопасные работы (огневые, сварочные работы и т.п.) в помещении прачечной (гладильной) следует проводить только при разрешении Директора.

6.4. При осуществлении огневых работ в прачечной (гладильной) следует:

- перед проведением огневых работ проветрить помещение прачечной (гладильной);

- обеспечить место выполнения огневых работ первичными средствами пожаротушения (огнетушителем, ведром с водой);

- очень плотно закрыть все двери, соединяющие помещение прачечной (гладильной), с другими помещениями, открыть все окна;

- проводить постоянный контроль над состоянием паро-газо-воздушной среды технологического оборудования, на котором осуществляются огневые работы, и в опасной зоне.

7. Порядок сбора, хранения и удаления горючих веществ и материалов

7.1. Рабочие места в прачечной (гладильной) должны ежедневно очищаться от мусора, отработанной ткани, пыли.

7.2. Расстояние от электросветильников до хранящихся горючих материалов должно составлять минимум 50 см.

7.3. Горючие вещества и материалы (ткань, бумага и т.д.) должны ежедневно выноситься и храниться в закрытом металлическом контейнере в специально оборудованном месте.

7.4. Все оборудование прачечной (гладильной) по завершении рабочего дня должно обесточиваться.

8. Порядок проведения осмотра и закрытия помещений прачечной (гладильной) по завершении работы

8.1. Рабочий прачечной (гладильной) по завершении работы обязан провести противопожарный осмотр, в том числе:

- выключить все электроприборы и оборудование, находящиеся в помещении прачечной, из электрической сети;
- убедиться в отсутствии бытового мусора в помещении;
- провести проверку на наличие и сохранность первичных средств пожаротушения, а также на возможность беспрепятственного подхода к ним;
- запереть все окна и фрамуги;
- провести проверку и освободить (при необходимости) эвакуационные проходы, выходы.

8.2. При выявлении работником любых неисправностей необходимо поставить в известность о случившемся руководителя или ответственного за пожарную безопасность мини-гостиницы .

8.3. В случае наличия противопожарных недочетов, закрывать помещение категорически запрещается.

9. Максимальное количество одновременно находящихся в помещениях материалов

9.1. В помещении прачечной (гладильной) не разрешается хранить вещества и материалы, не имеющие отношения к деятельности мини-гостиницы.

9.2. Количество белья в прачечной (гладильной) не должно превышать вместимость стеллажей и полок и должно находиться на них.

10. Порядок проведения осмотра и закрытия прачечной (гладильной) по окончании работы

10.1. По окончании работы все оборудование в прачечной (гладильной) обесточивается.

10.2. Помещение визуально осматривается, выявляются нарушения, которые могут способствовать возгоранию, проверяется исправность авто-установок пожарной автоматики.

10.3. О выявленных неисправностях необходимо доложить Директору, дежурному администратору или ответственному за пожарную безопасность мини-гостиницы.

10.4. Запирать помещение прачечной (гладильной) при обнаружении каких-либо неполадок, которые могут привести к нагреву или возгоранию, запрещается.

11. Действия сотрудников прачечной (гладильной) в случае возникновения пожара

11.1. Работник прачечной (гладильной) в случае обнаружения пожара или признаков возгорания (задымление, запах гари, повышение температуры и т.п.) должен:

- все работы в прачечной (гладильной) прекратить;
- вывести из помещения прачечной (гладильной) находящихся людей;
- незамедлительно сообщить о пожаре Директору или дежурному администратору, ответственному за пожарную безопасность мини-гостиницы;
- сообщить о пожаре по телефону 101 (112 - Единая служба спасения), при этом четко назвать свои данные: Ф.И.О., адрес объекта и № телефона;
- включить оповещение о пожаре с помощью кнопки или оповестить голосом;
- принять соответствующие меры по эвакуации людей, материальных ценностей.
- попытаться потушить возгорание с помощью первичных средств пожаротушения.

12. Правила размещения и применения огнетушителей. Меры безопасности при использовании

12.1. Огнетушители, находящиеся в помещении прачечной (гладильной), должны располагаться так, чтобы не препятствовать безопасной эвакуации людей. Первичные средства огнетушения необходимо располагать на открытых местах рядом с выходом из помещения на высоте не более 150см.

12.2. Огнетушители, расположенные в помещении прачечной (гладильной), должны быть в необходимом количестве, быть исправны.

12.3. Запрещено применять огнетушители для других целей, не относящихся к ликвидации возгораний.

12.4. Запрещено перемещать огнетушители с мест постоянного расположения.

12.5. Огнетушители должны в обязательном порядке иметь паспорт, нумерацию и быть зарегистрированными в журнале первичных средств пожаротушения. Не разрешается размещать в прачечной (гладильной) и применять огнетушители, не имеющие номеров. Номер на огнетушителе является гарантией его проверки, перезарядки и учета и, как следствие, его исправности.

12.6. Огнетушители необходимо располагать на открытых, легкодоступных местах около двери, где исключено их повреждение, попадание на них прямых солнечных лучей, прямое воздействие отопительных и нагревательных приборов.

12.7. Для тушения твердых горючих веществ и жидкостей, электрической проводки, согласно инструкции по пожарной безопасности в прачечной (гладильной), необходимо применять имеющиеся порошковые и углекислотные огнетушители.

12.8. Правила использования порошковых огнетушителей:

- подойти с огнетушителем к очагу пожара (возгорания);
- сорвать пломбу;
- выдернуть чеку с помощью кольца;
- нажать на рычаг и привести огнетушитель в действие, при этом струю огнетушащего вещества

направить непосредственно на очаг возгорания.

12.9. Порядок использования углекислотных огнетушителей:

- выдернуть чеку;
- направить раструб огнетушителя на очаг возгорания;
- открыть запорно-пусковое устройство (нажав на рычаг или повернув маховик против часовой стрелки до упора);
- рычаг/маховик позволяет прекращать подачу углекислоты.

12.10. Требования безопасности при использовании углекислотного огнетушителя:

- углекислотный огнетушитель, оснащенный раструбом из металла, не применяется для тушения пожара любого электрического оборудования, находящегося под напряжением;
- при тушении углекислотным огнетушителем любого типа запрещено держать раструб голой рукой, так как при выходе углекислоты образуется снегообразная масса с температурой минус 60-70°С.

12.11. Общие рекомендации по тушению пожара с помощью огнетушителей:

- тушение пролившихся легковоспламеняющихся жидкостей и горючих жидкостей начинать с передней кромки, при этом необходимо направить струю порошка на горящую поверхность, а не на сам огонь;
- горящую вертикальную поверхность необходимо тушить снизу вверх;
- наиболее эффективным является тушение пожара сразу несколькими огнетушителями группой лиц;
- использованный огнетушитель заменяется новым, пригодным к использованию.

Разработал специалист по ОТ и ПБ _____ Рожкова А.А.